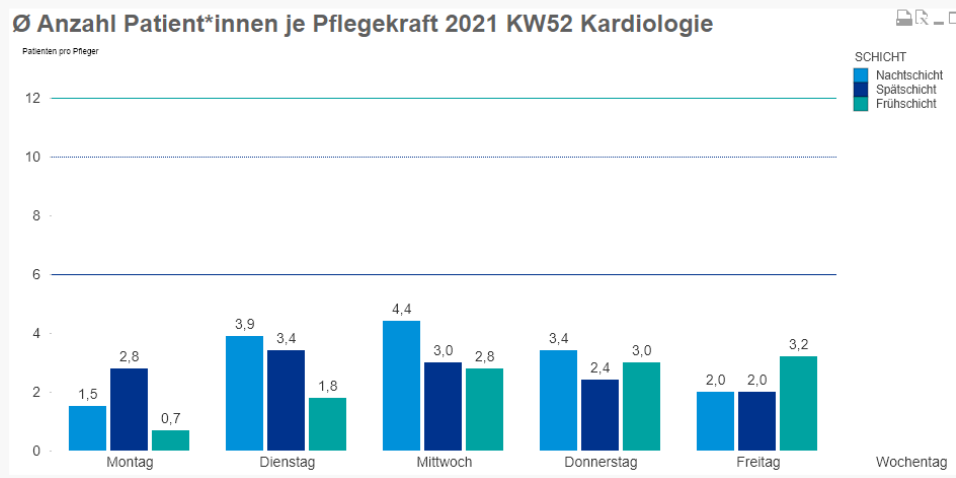
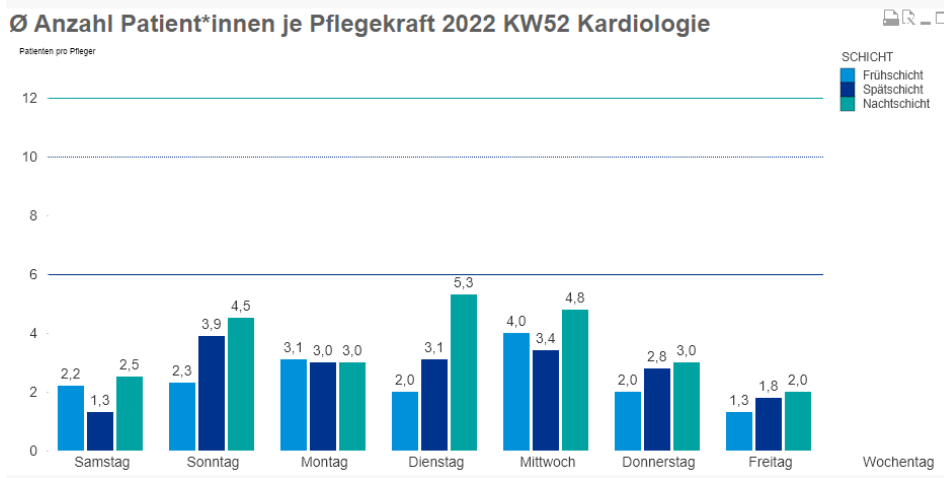


### H1-KARD - Patient\*innen je Pflegekraft



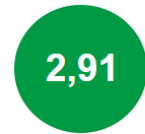
- Legende:
- DHZZ & PpUGV Grenzwerte erfüllt
  - PpUGV Grenzwert erfüllt
  - Grenzwerte nicht erfüllt
  - PpUGV Tagesschicht Grenzwert
  - PpUGV Nachtschicht Grenzwert
  - DHZZ Früh- & Spätschicht Grenzwert
  - DHZZ Nachtschicht Grenzwert



<http://qlikview/QvAJAXZfc/opendoc.htm?document=ppug%5Cppug%20marketingdashboard.qvw&lang=en-US&host=QVS%40qlikview>

### H1-HTG - Patient\*innen je Pflegekraft

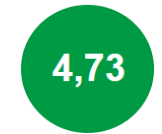
Frühschicht



Spätschicht



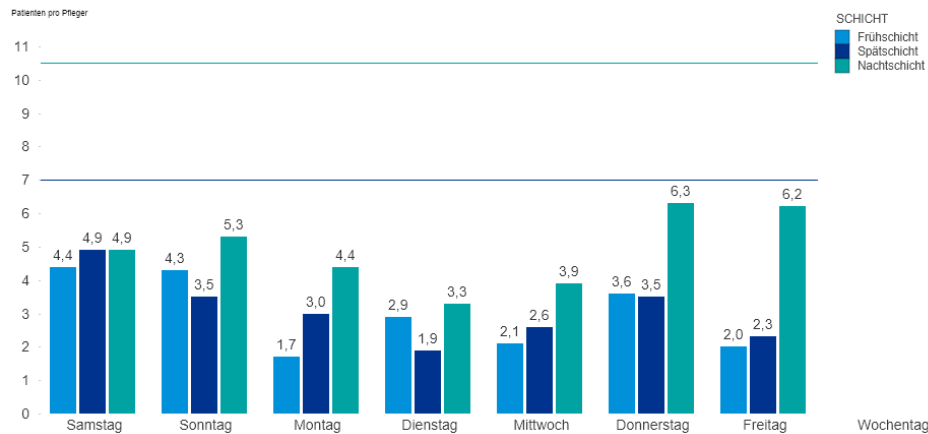
Nachtschicht



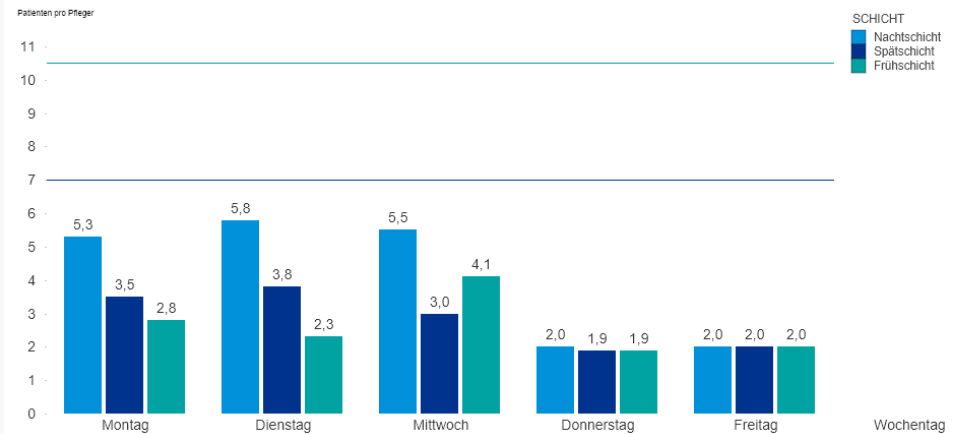
Legende:

- DHZB & PpUGV Grenzwerte erfüllt
- PpUGV Grenzwert erfüllt
- Grenzwerte nicht erfüllt
- - - PpUGV Tagesschicht Grenzwert
- - - PpUGV Nachtschicht Grenzwert
- DHZB Früh- & Spätschicht Grenzwert
- DHZB Nachtschicht Grenzwert

#### Ø Anzahl Patient\*innen je Pflegekraft 2022 KW52 Herzchirurgie



#### Ø Anzahl Patient\*innen je Pflegekraft 2021 KW52 Herzchirurgie

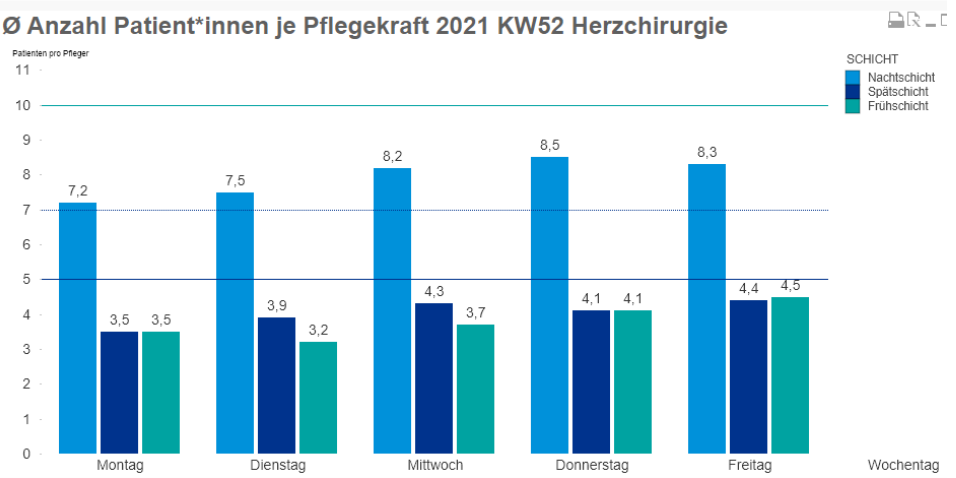
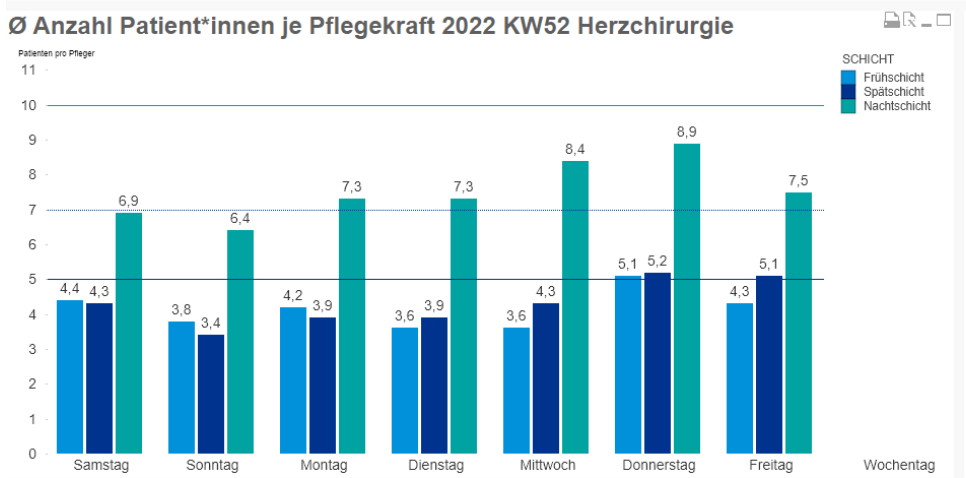


<b>Wochenübersicht</b>	Jahr 2022	Kalenderwoche 52	Ø Pflegekräfte 6,50	Ø Pflegehilfskräfte 0	Ø Patient*innen 32,00	Ø Patient*innen pro Pflegekraft 4,92
------------------------	--------------	---------------------	------------------------	--------------------------	--------------------------	---

### H2-HTG - Patient\*innen je Pflegekraft



- Legende:
- DHZB & PpUGV Grenzwerte erfüllt
  - PpUGV Grenzwert erfüllt
  - Grenzwerte nicht erfüllt
  - PpUGV Tagesschicht Grenzwert
  - PpUGV Nachtschicht Grenzwert
  - DHZB Früh- & Spätschicht Grenzwert
  - DHZB Nachtschicht Grenzwert



<http://qlikview/QvAJAZZfc/opendoc.htm?document=ppug%5Ccppug%20marketingdashboard.qvw&lang=en-US&host=QVS%40qlikview>

Wochenübersicht	Jahr	Kalenderwoche	Ø Pflegekräfte	Ø Pflegehilfskräfte	Ø Patient*innen	Ø Patient*innen pro Pflegekraft
	2022	52	3,44	0,125	8,96	2,61

### H3-HTG - Patient\*innen je Pflegekraft

Frühschicht



Spätschicht

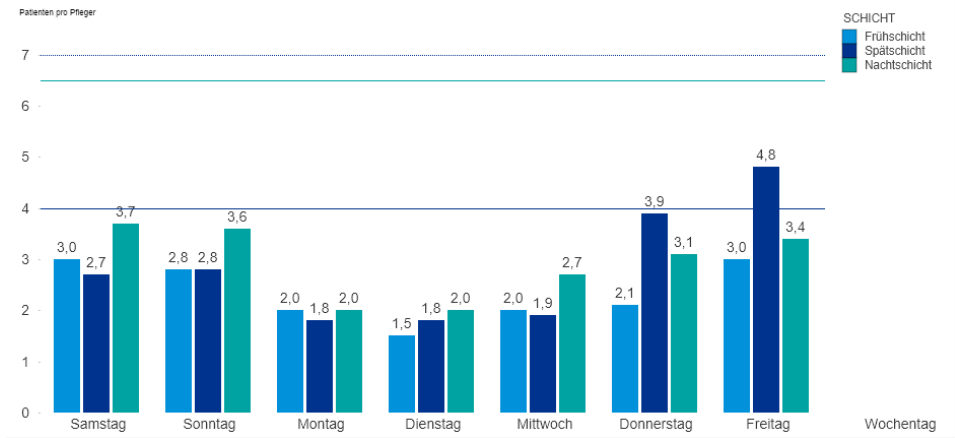


Nachtschicht

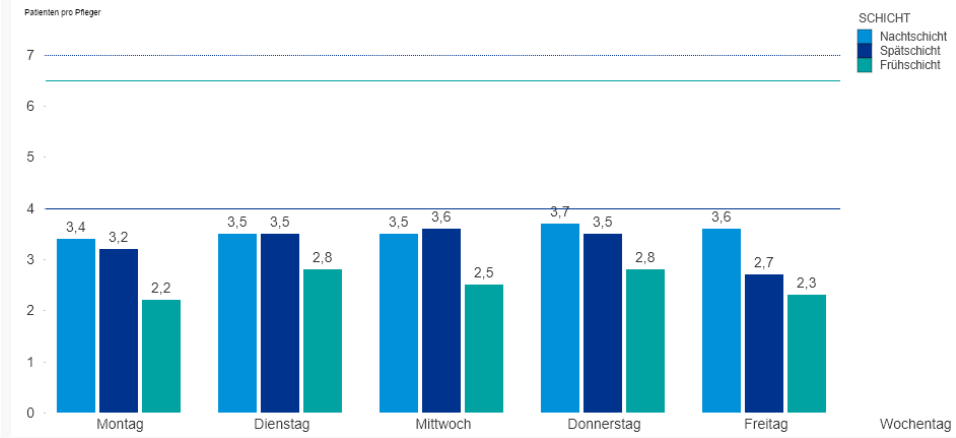


- Legende:
- DHZB & PpUGV Grenzwerte erfüllt
  - PpUGV Grenzwert erfüllt
  - Grenzwerte nicht erfüllt
  - PpUGV Tagesschicht Grenzwert
  - PpUGV Nachtschicht Grenzwert
  - DHZB Früh- & Spätschicht Grenzwert
  - DHZB Nachtschicht Grenzwert

Ø Anzahl Patient\*innen je Pflegekraft 2022 KW52 Herzchirurgie



Ø Anzahl Patient\*innen je Pflegekraft 2021 KW52 Herzchirurgie



<http://qlikview/QvAJAXZfc/opendoc.htm?document=ppug%5Cppug%20marketingdashboard.qvw&lang=en-US&host=QVS%40qlikview>

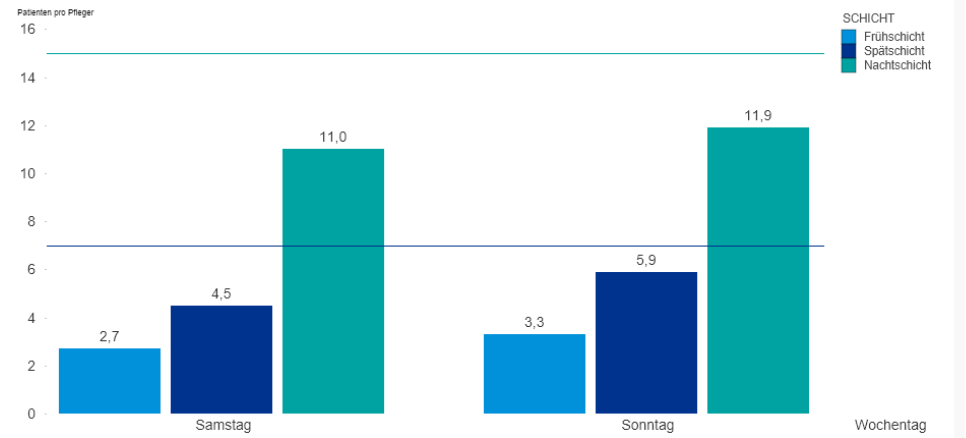
<b>Wochenübersicht</b>	Jahr 2022	Kalenderwoche 52	Ø Pflegekräfte 2,50	Ø Pflegehilfskräfte 0	Ø Patient*innen 12,33	Ø Patient*innen pro Pflegekraft 4,93
------------------------	--------------	---------------------	------------------------	--------------------------	--------------------------	---

### H8-HTG - Patient\*innen je Pflegekraft

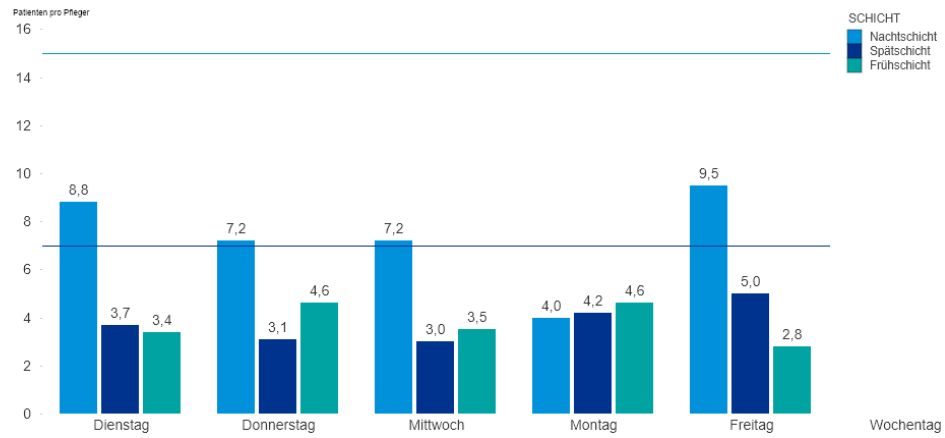


- Legende:
- DHZB & PpUGV Grenzwerte erfüllt
  - PpUGV Grenzwert erfüllt
  - Grenzwerte nicht erfüllt
  - PpUGV Tagesschicht Grenzwert
  - PpUGV Nachtschicht Grenzwert
  - DHZB Früh- & Spätschicht Grenzwert
  - DHZB Nachtschicht Grenzwert

Ø Anzahl Patient\*innen je Pflegekraft 2022 KW52 Herzchirurgie

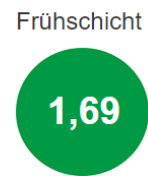


Ø Anzahl Patient\*innen je Pflegekraft 2021 KW52 Herzchirurgie



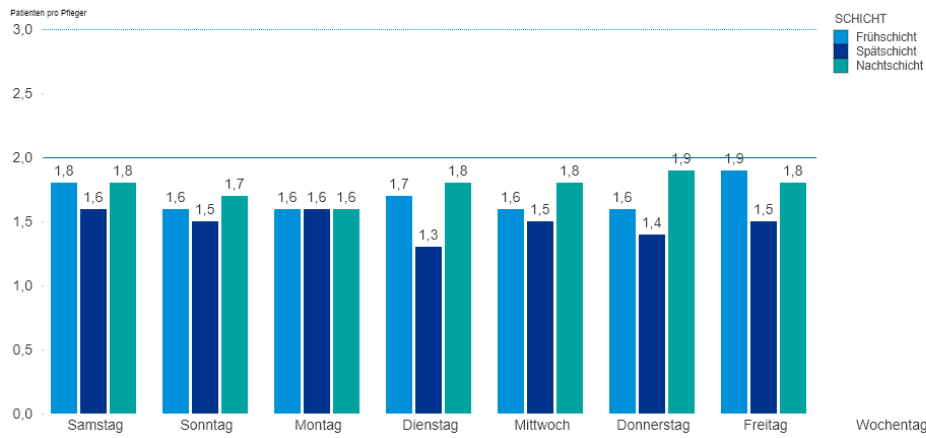
<http://qlikview/QvAJAXZfc/opendoc.htm?document=ppug%5Cppug%20marketingdashboard.qvw&lang=en-US&host=QVS%40qlikview>

### IPS1-HTG - Patient\*innen je Pflegekraft

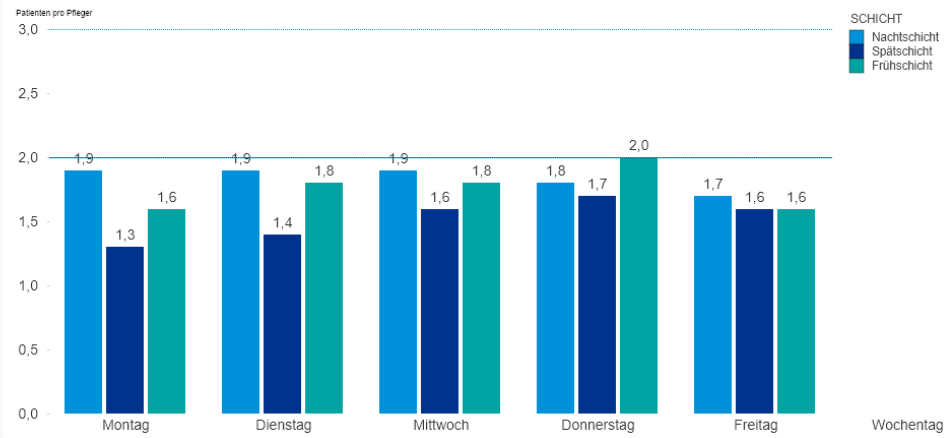


- Legende:
- DHZB & PpUGV Grenzwerte erfüllt
  - PpUGV Grenzwert erfüllt
  - Grenzwerte nicht erfüllt
  - PpUGV Tagesschicht Grenzwert
  - PpUGV Nachtschicht Grenzwert
  - DHZB Früh- & Spätschicht Grenzwert
  - DHZB Nachtschicht Grenzwert

### Ø Anzahl Patient\*innen je Pflegekraft 2022 KW52 Intensivmedizin



### Ø Anzahl Patient\*innen je Pflegekraft 2021 KW52 Intensivmedizin



<http://qlikview/QvAJAXZfc/opendoc.htm?document=ppug%5Cppug%20marketingdashboard.qvw&lang=en-US&host=QVS%40qlikview>

<b>Wochenübersicht</b>	Jahr 2022	Kalenderwoche 52	Ø Pflegekräfte 7,79	Ø Pflegehilfskräfte 0	Ø Patient*innen 14,66	Ø Patient*innen pro Pflegekraft 1,88
------------------------	--------------	---------------------	------------------------	--------------------------	--------------------------	---

### IPS2-HTG - Patient\*innen je Pflegekraft

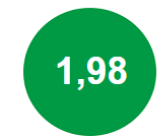
Frühschicht



Spätschicht

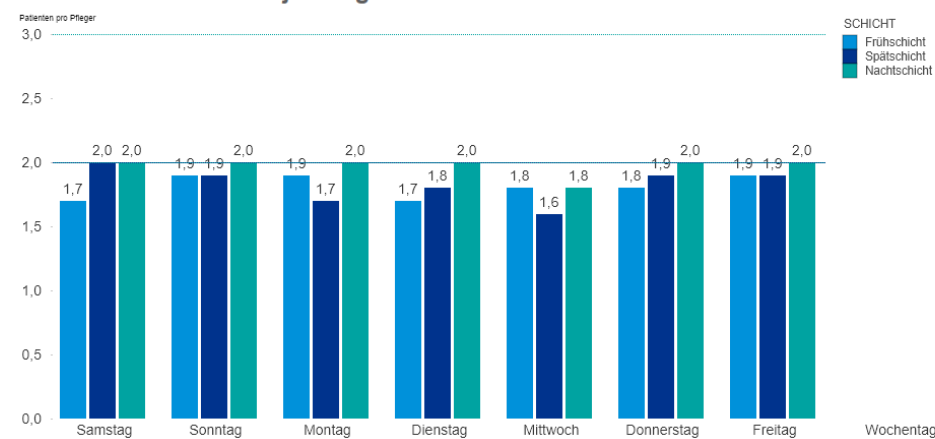


Nachtschicht

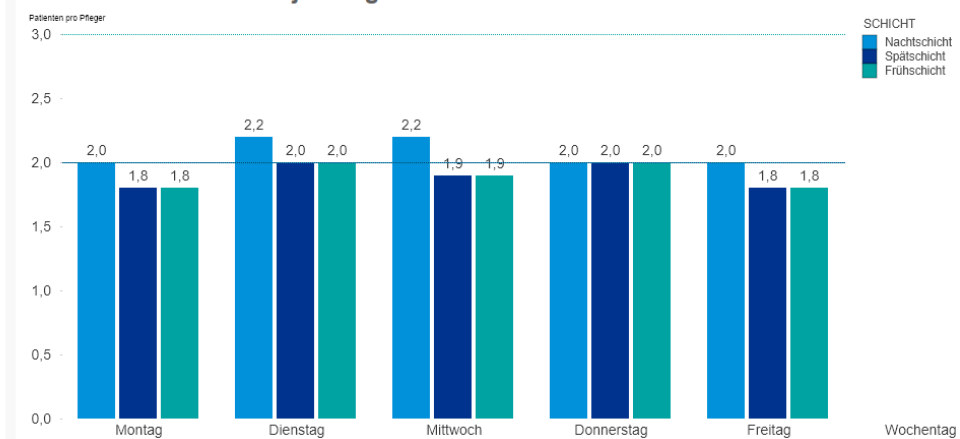


- Legende:
- DHZB & PpUGV Grenzwerte erfüllt
  - PpUGV Grenzwert erfüllt
  - Grenzwerte nicht erfüllt
  - - - PpUGV Tagesschicht Grenzwert
  - - - PpUGV Nachtschicht Grenzwert
  - DHZB Früh- & Spätschicht Grenzwert
  - DHZB Nachtschicht Grenzwert

Ø Anzahl Patient\*innen je Pflegekraft 2022 KW52 Intensivmedizin



Ø Anzahl Patient\*innen je Pflegekraft 2021 KW52 Intensivmedizin



<http://qlikview/QvAJAZZfc/opendoc.htm?document=ppug%5Cppug%20marketingdashboard.qvw&lang=en-US&host=QVS%40qlikview>

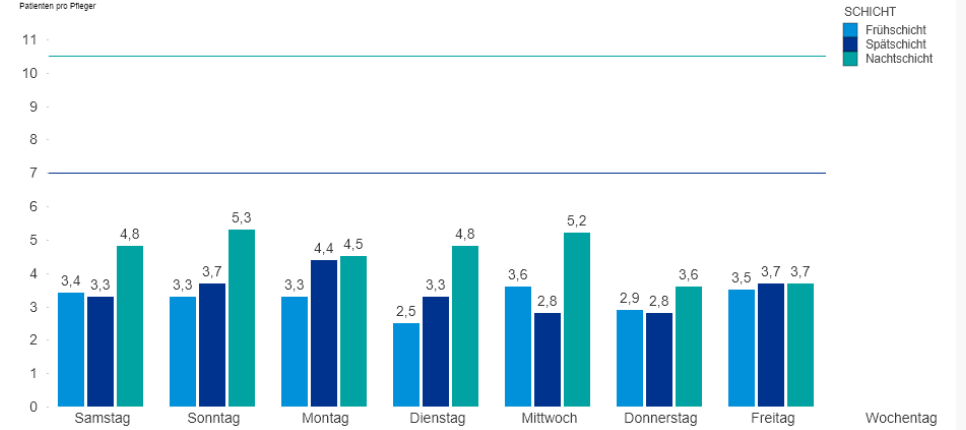
<b>Wochenübersicht</b>	Jahr 2022	Kalenderwoche 52	Ø Pflegekräfte 2,88	Ø Pflegehilfskräfte 0,16666667	Ø Patient*innen 10,34	Ø Patient*innen pro Pflegekraft 3,59
------------------------	--------------	---------------------	------------------------	-----------------------------------	--------------------------	---

### W6-HTG - Patient\*innen je Pflegekraft

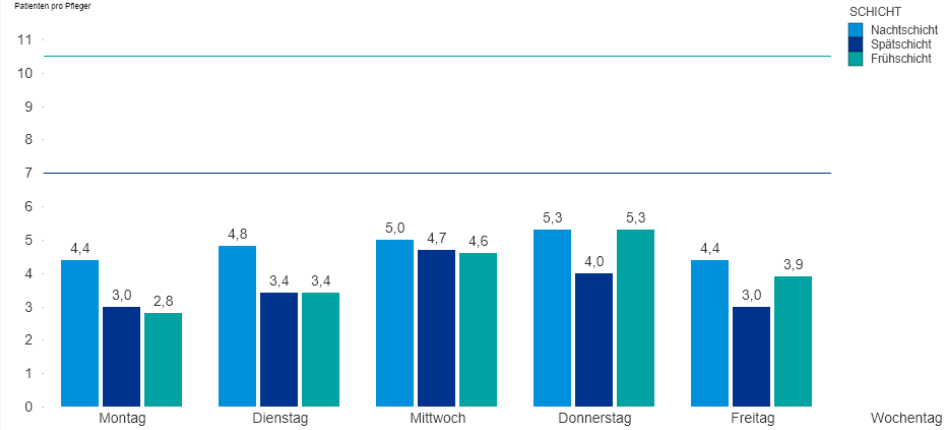


- Legende:
- DHZB & PpUGV Grenzwerte erfüllt
  - PpUGV Grenzwert erfüllt
  - Grenzwerte nicht erfüllt
  - PpUGV Tagesschicht Grenzwert
  - PpUGV Nachtschicht Grenzwert
  - DHZB Früh- & Spätschicht Grenzwert
  - DHZB Nachtschicht Grenzwert

Ø Anzahl Patient\*innen je Pflegekraft 2022 KW52 Herzchirurgie



Ø Anzahl Patient\*innen je Pflegekraft 2021 KW52 Herzchirurgie

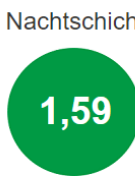
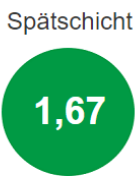


<http://qlikview/QvAJAXZfc/opendoc.htm?document=ppug%5Cpug%20marketingdashboard.qvw&lang=en-US&host=QVS%40qlikview>



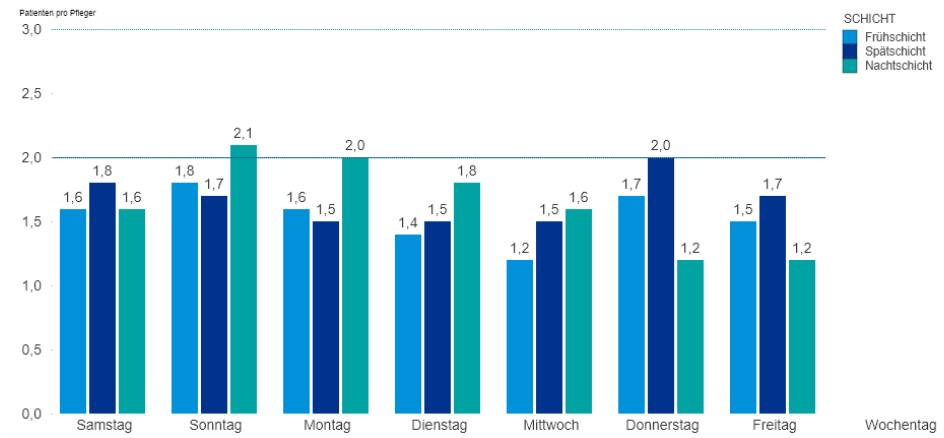
<b>Wochenübersicht</b>	Jahr 2022	Kalenderwoche 52	Ø Pflegekräfte 3,95	Ø Pflegehilfskräfte 0	Ø Patient*innen 6,30	Ø Patient*innen pro Pflegekraft 1,59
------------------------	--------------	---------------------	------------------------	--------------------------	-------------------------	---

IPS-AHF - Patient\*innen je Pflegekraft

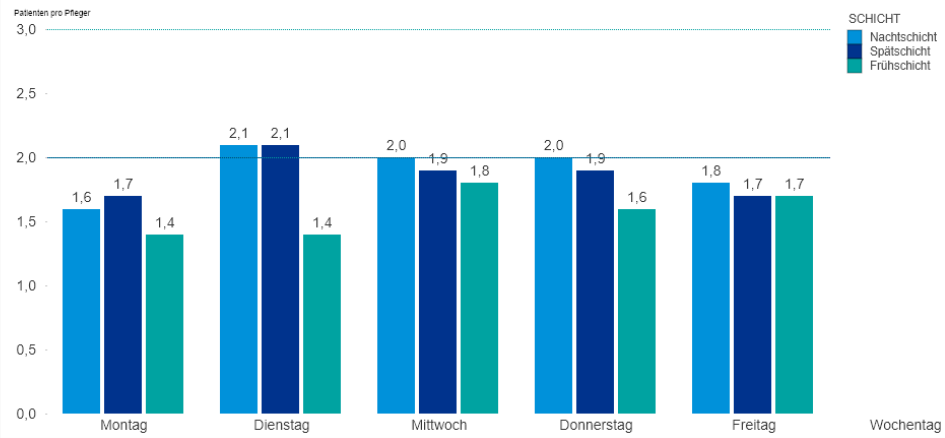


- Legende:
- DHZB & PpUGV Grenzwerte erfüllt
  - PpUGV Grenzwert erfüllt
  - Grenzwerte nicht erfüllt
  - PpUGV Tagesschicht Grenzwert
  - PpUGV Nachtschicht Grenzwert
  - DHZB Früh- & Spätschicht Grenzwert
  - DHZB Nachtschicht Grenzwert

Ø Anzahl Patient\*innen je Pflegekraft 2022 KW52 Pädiatrische Intensivme...



Ø Anzahl Patient\*innen je Pflegekraft 2021 KW52 Pädiatrische Intensivme...



<http://qlikview/QvAJAZZfc/opendoc.htm?document=ppug%5Cppug%20marketingdashboard.qvw&lang=en-US&host=QVS%40qlikview>

<b>Wochenübersicht</b>	Jahr 2022	Kalenderwoche 52	Ø Pflegekräfte 3,43	Ø Pflegehilfskräfte 0	Ø Patient*innen 10,97	Ø Patient*innen pro Pflegekraft 3,20
------------------------	--------------	---------------------	------------------------	--------------------------	--------------------------	---

### H4-AHF - Patient\*innen je Pflegekraft

Frühschicht



Spätschicht



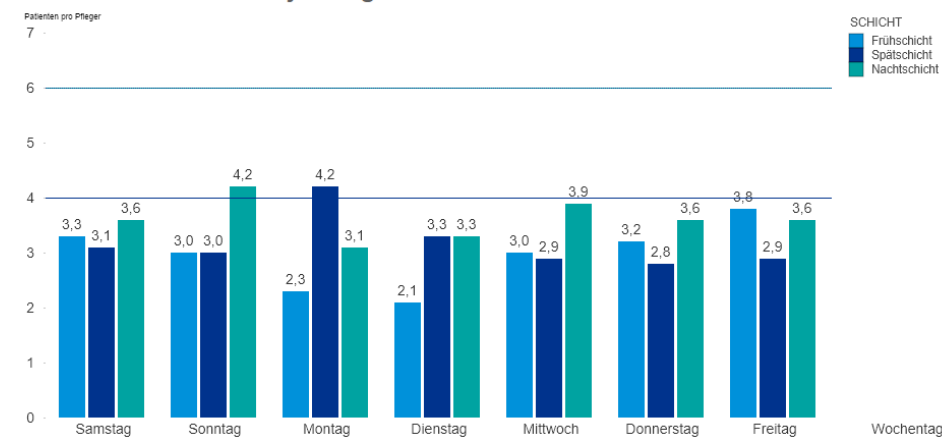
Nachtschicht



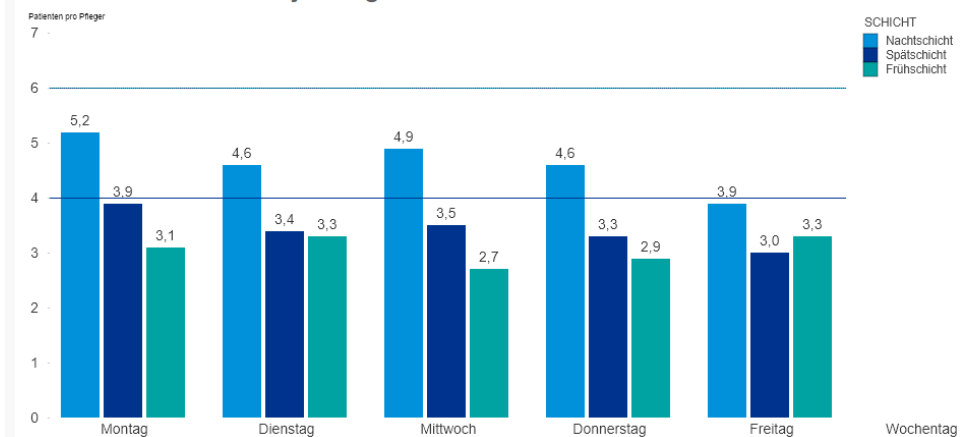
Legende:

- DHZB & PpUGV Grenzwerte erfüllt
- PpUGV Grenzwert erfüllt
- Grenzwerte nicht erfüllt
- PpUGV Tagesschicht Grenzwert
- PpUGV Nachtschicht Grenzwert
- DHZB Früh- & Spätschicht Grenzwert
- DHZB Nachtschicht Grenzwert

### Ø Anzahl Patient\*innen je Pflegekraft 2022 KW52 Pädiatrie



### Ø Anzahl Patient\*innen je Pflegekraft 2021 KW52 Pädiatrie



<http://qlikview/QvAJAZfc/opendoc.htm?document=ppug%5Cppug%20marketingdashboard.qvw&lang=en-US&host=QVS%40qlikview>